

# ENERGÍA INTELIGENTE-EUROPA

## Resultados 2013

Virginia Vivanco Cohn  
IDAE - Dpto. de Relaciones Internacionales  
Punto Nacional de Contacto Reto Energía  
(HORIZON 2020)

Toledo, 20 de Febrero de 2014

# Resumen convocatoria 2013

## Promoción y difusión (Mayo 2013)

➤ Propuestas presentadas:	552	➤ Organizaciones participantes:	≈5.200
➤ Propuestas aprobadas:	60+3	➤ Países participantes:	32
➤ Propuestas en lista de reserva:	14	➤ Contribución UE:	76,8 M€

(1) Del total de propuestas recibidas, 531 fueron elegibles

\* Organizaciones participantes en varias propuestas se contabilizan varias veces

## Desglose propuestas presentadas 2013

Subprogramas	Propuestas recibidas	Propuestas aprobadas y en negociación	%
SAVE (EE)	167	15	9
ALTENER (ER)	121	14	11
STEER (Transporte)	90	11	12
I. INTEGRADAS	153	23	15
<b>TOTAL</b>	<b>531</b>	<b>63</b>	

## Participación española en las propuestas aprobadas

- Total de propuestas aprobadas UE: 63
- Propuestas con participación española: 40
- Porcentaje participación española: **63%**
- Coste total elegible, prop. Españolas: 9.126.024 €
- Contribución aprobada por la CE: **6.715.782 €**

## Tasa de éxito participación Española (Convocatoria 2013 - participación en propuestas)

Área	Nº propuestas	Propuestas aceptadas (en negociación)	% de éxito
SAVE (Eficiencia Energética)	119	8	6
ALTENER (Energías Renovables)	92	12	13
STEER (Transporte)	62	9	14
I. INTEGRADAS	87	11	12
<b>TOTAL PARTICIPACIÓN ESPAÑOLA</b>	<b>360</b>	<b>40</b>	

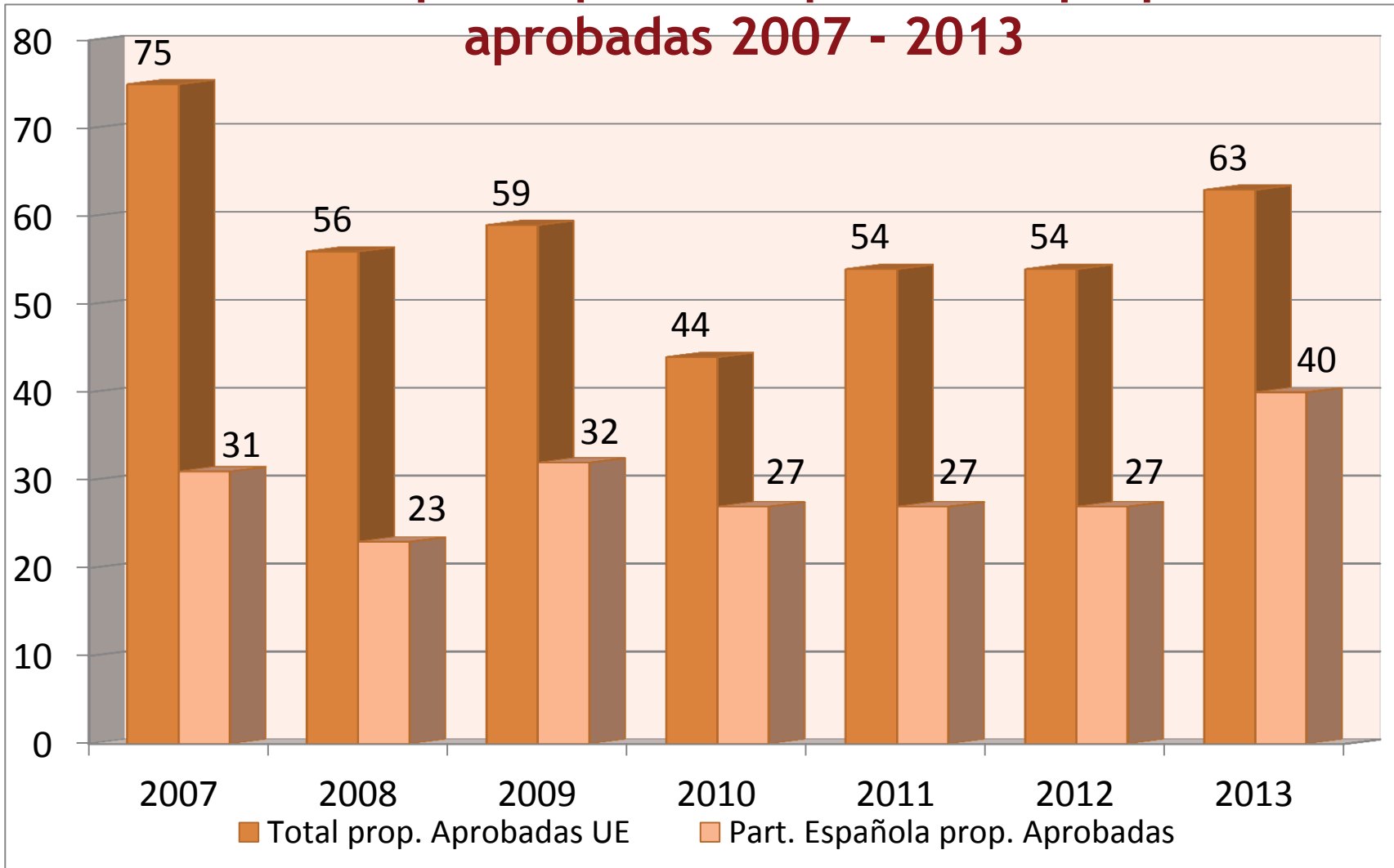
## Desglose áreas/presupuesto propuestas con participación Española

Área	Prop. Participación españolas presentadas	Coste elegible (€)	Apoyo UE (€)	Prop. Part. españolas aprobadas	Coste elegible (€)	Apoyo UE (€)	Líder aprobadas
SAVE	119	35.939.110	26.770.111	8	2.272.247	1.693.450	2
ALTENER	92	26.793.936	19.985.242	12	2.931.230	2.100.919	4
STEER	62	17.208.423	12.833.897	9	1.452.971	1.070.441	0
I. INTEGRADAS	87	28.380.199	21.217.162	11	2.469.576	1.850.972	2
<b>TOTAL</b>	<b>360</b>	<b>108.321.668</b>	<b>80.806.412</b>	<b>40</b>	<b>9.126.024</b>	<b>6.715.782</b>	<b>8</b>

## Propuestas con participación Española (líder/colaborador)

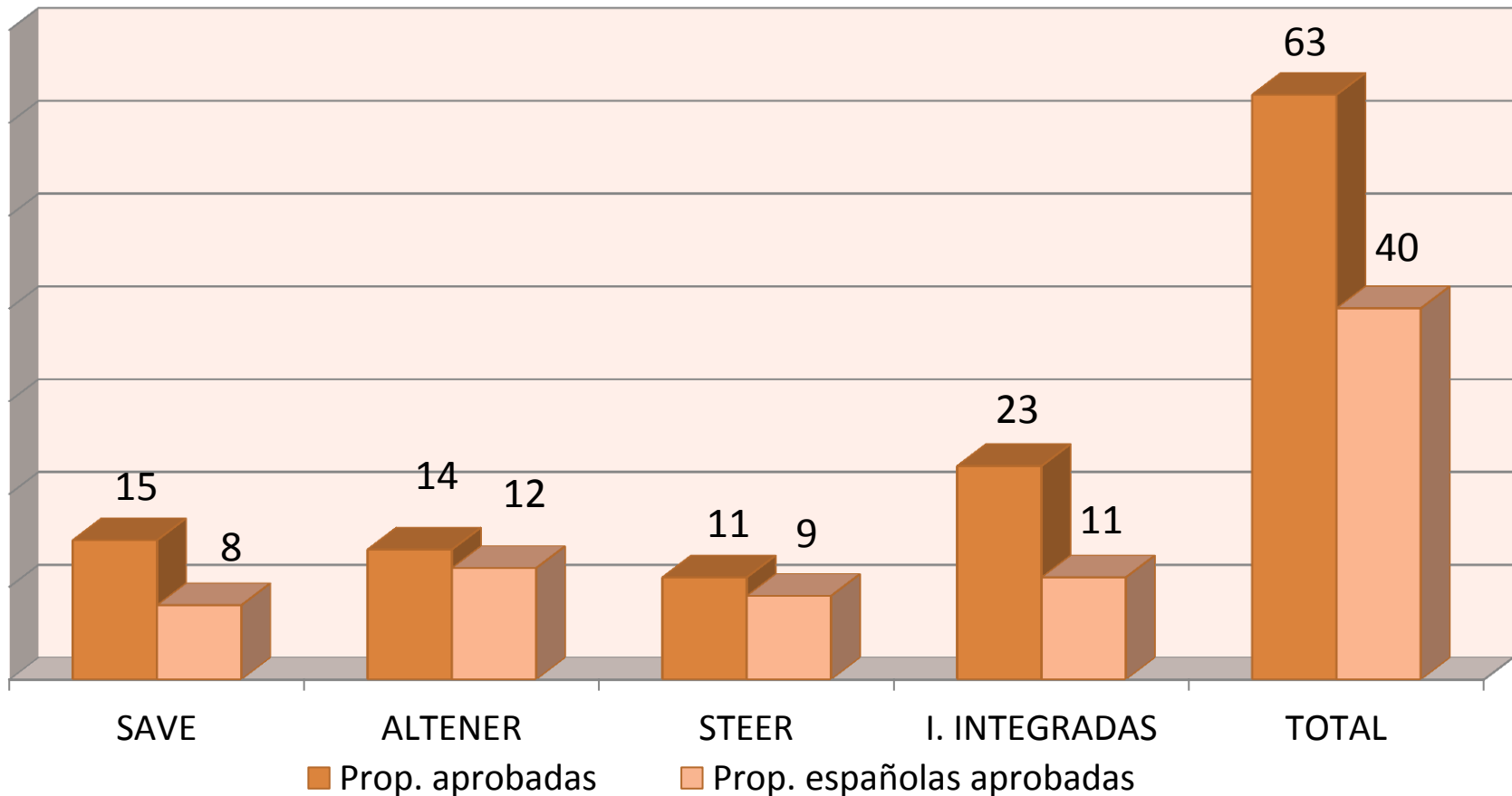
	Líder	Colaboradores
SAVE	33	116
ALTENER	25	88
STEER	13	60
I. INTEGRADAS	20	85
<b>TOTAL</b>	<b>91</b>	<b>349</b>

## Evolución participación española en propuestas aprobadas 2007 - 2013

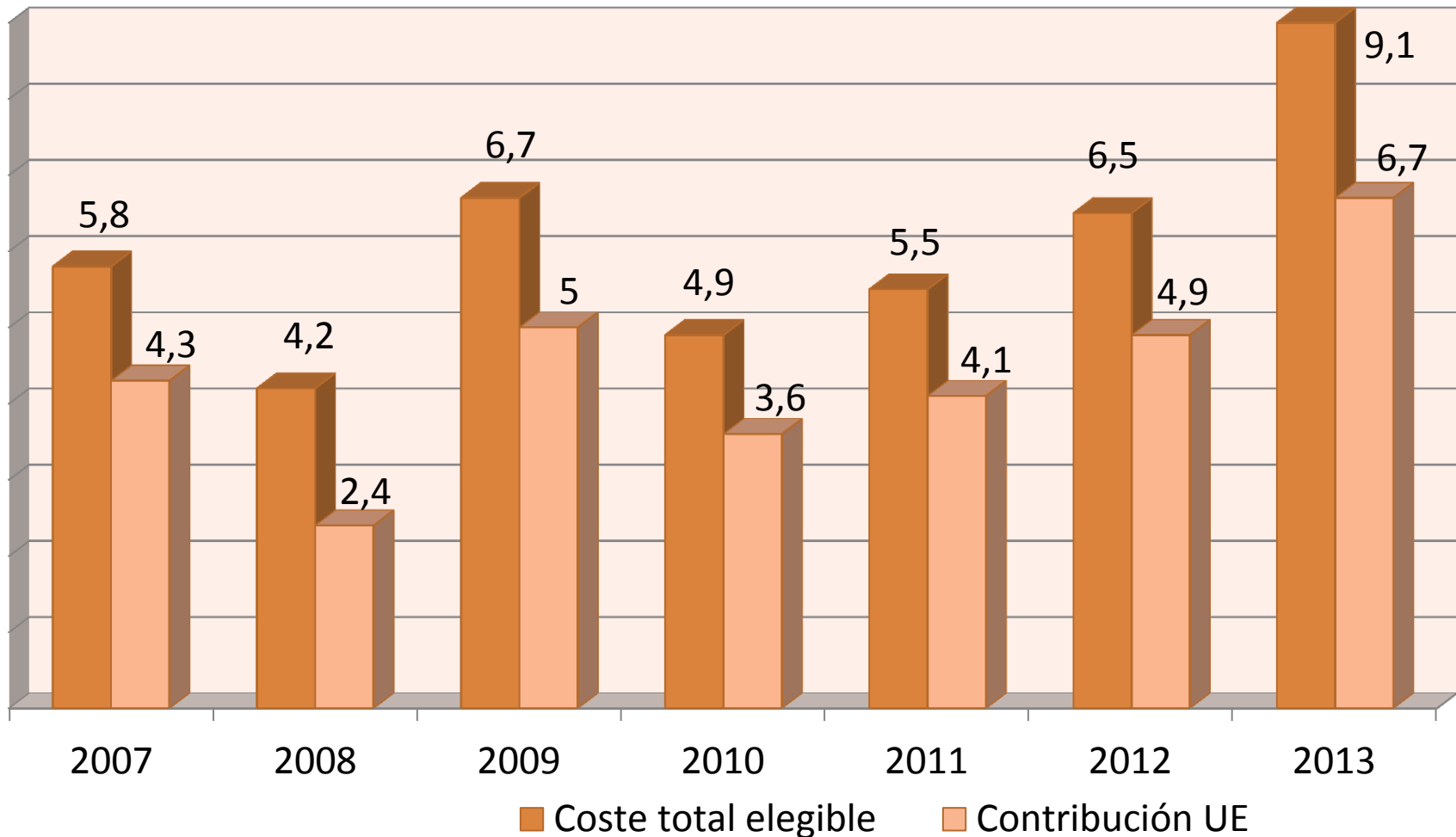




## Propuestas aprobadas - Participación española 2013



## Evolución participación española 2007 - 2013 en M€



# Participación Empresas por CCAA

(fuente: Comisión Europea y elaboración propia)

	2008	2009	2010	2011	2012	2013
Cataluña	30	39	52	52	50	93
Comunidad de Madrid	18	39	44	30	51	66
Comunidad Valenciana	24	31	24	28	30	36
Andalucía	11	22	23	23	41	37
Castilla y León	12	16	16	16	24	22
País Vasco	12	14	17	13	22	40
Aragón	7	11	5	13	8	11
Extremadura	3	7	3	12	8	12
Cantabria	0	5	2	3	2	5
Castilla-La Mancha	5	5	1	2	1	2
Navarra	4	5	3	2	8	9
Asturias	3	4	6	5	4	8
Canarias	5	3	6	12	11	14
Galicia	5	3	11	11	18	31
Región de Murcia	2	3	6	10	6	10
Baleares	1	0	5	2	4	0
La Rioja	2	0	0	0	2	2
Nacionales Desconocidos	18	0	0	0	2	0

# Tasa de éxito por CCAA - Convocatoria 2013

(Fuente: Comisión Europea y elaboración propia)

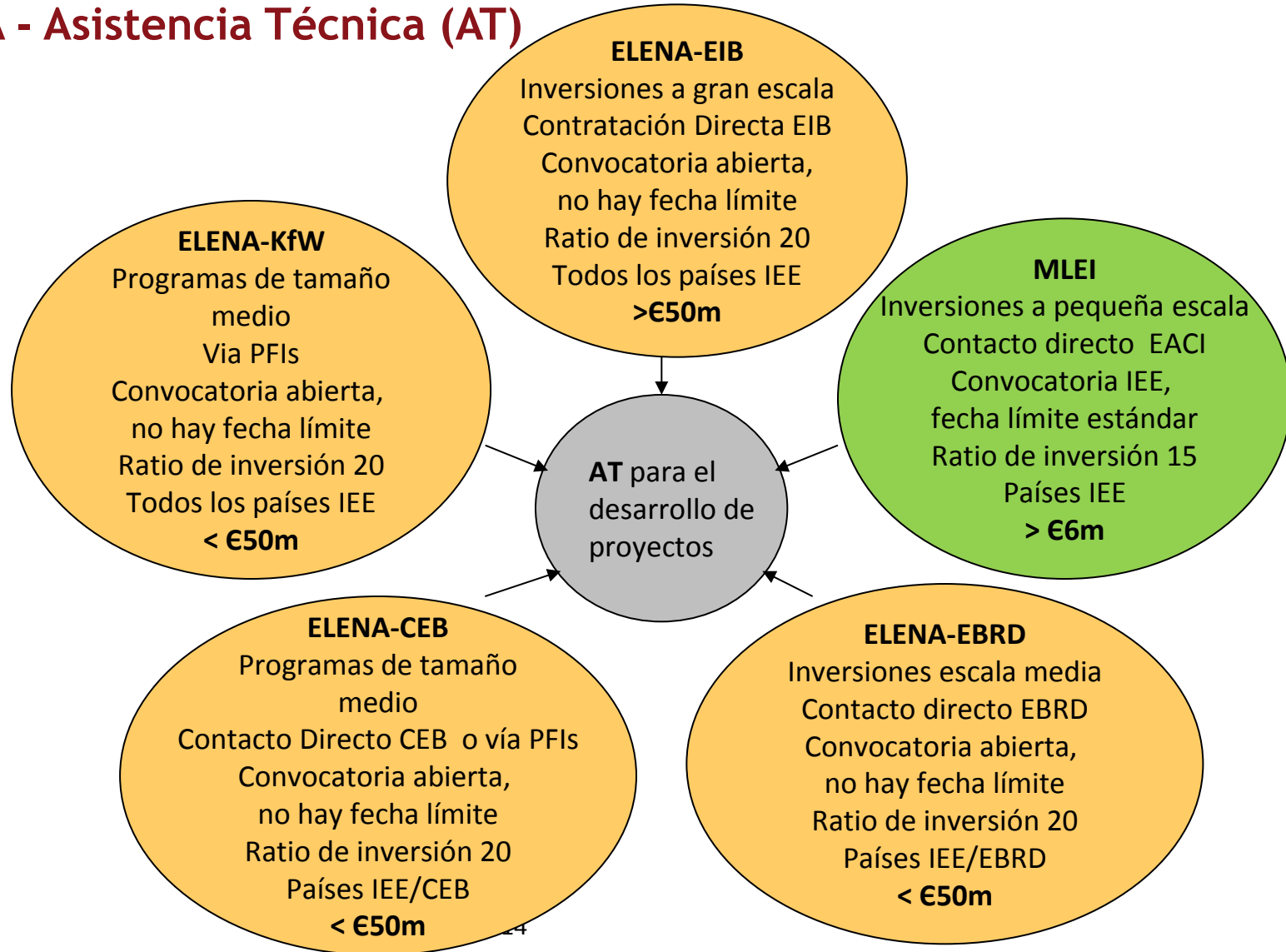
CCAA	Total Empresas participantes	Empresas participantes en propuestas ganadoras	Participación en propuestas ganadoras	Coste total	Contribución UE
Cataluña	93	15	11	2.076.415	1.552.057
Madrid	66	12	12	2.374.313	1.672.500
País Vasco	40	8	7	1.322.137	985.274
Valencia	36	3	3	481.504	361.127
Andalucía	37	1	1	120.278	90.209
Castilla León	22	2	2	326.431	237.538
Aragón	11	4	4	1.019.945	763.365
Extremadura	12	0	0	0	0
Canarias	14	1	1	155.080	116.310
Galicia	31	1	1	88.922	66.691
Murcia	10	0	0	0	0
Asturias	8	1	1	58.516	43.887
Cantabria	5	1	1	54.260	40.695
Castilla La Mancha	2	0	0	0	0
Navarra	9	5	4	889.865	667.361
Baleares	0	0	0	0	0
La Rioja	2	1	1	158.358	118.768
Desconocido					
<b>TOTAL</b>	<b>398</b>	<b>55</b>	<b>49</b>	<b>9.126.024</b>	<b>6.715.782</b>

## Propuestas con coordinador español aprobadas en 2013

PROYECTO	ACRÓNIMO	SUBPROGRAMA	COORDINADOR	CCAA
Sustainable Small-scale biogas production from agro-food waste for energy Self-sufficiency	BIOGAS3	Altener - Bioenergy	AINIA	Valencia
Supporting a Sustainable European Bioenergy Trade Strategy	BIOTRADE2020plus	Altener - Bioenergy	FUNDACION CENER-CIEMAT	Navarra
CITIZENERGY	CITIZENERGY	Altener – RES Consumers	CENTRE DE RECERCA I INNOVACIO DE CATALUNYA S.A. (CRIC)	Cataluña
Regional strategy for efficient districts in Navarre	EFIDISTRIC FWD	INTEGRATED – MLEI PDA	NASUVINSA	Navarra
Energy Management Standardization in Printing Industry	EMSPI	SAVE - Businesses	AIDO	Valencia
STEP-by-STEP renovation towards nearly zero energy SPORT buildings	STEP-2-SPORT	INTEGRATED - Buildings	LEITAT	Cataluña
Triggering the creation of Biomass logistic centres by the agro-food sector.	SUCELLOG	Altener - Bioenergy	CIRCE	Aragón
You are a smart consumer	USmartConsumer	SAVE - Consumers	ESCAN	Madrid

## ELENA - Asistencia Técnica (AT)

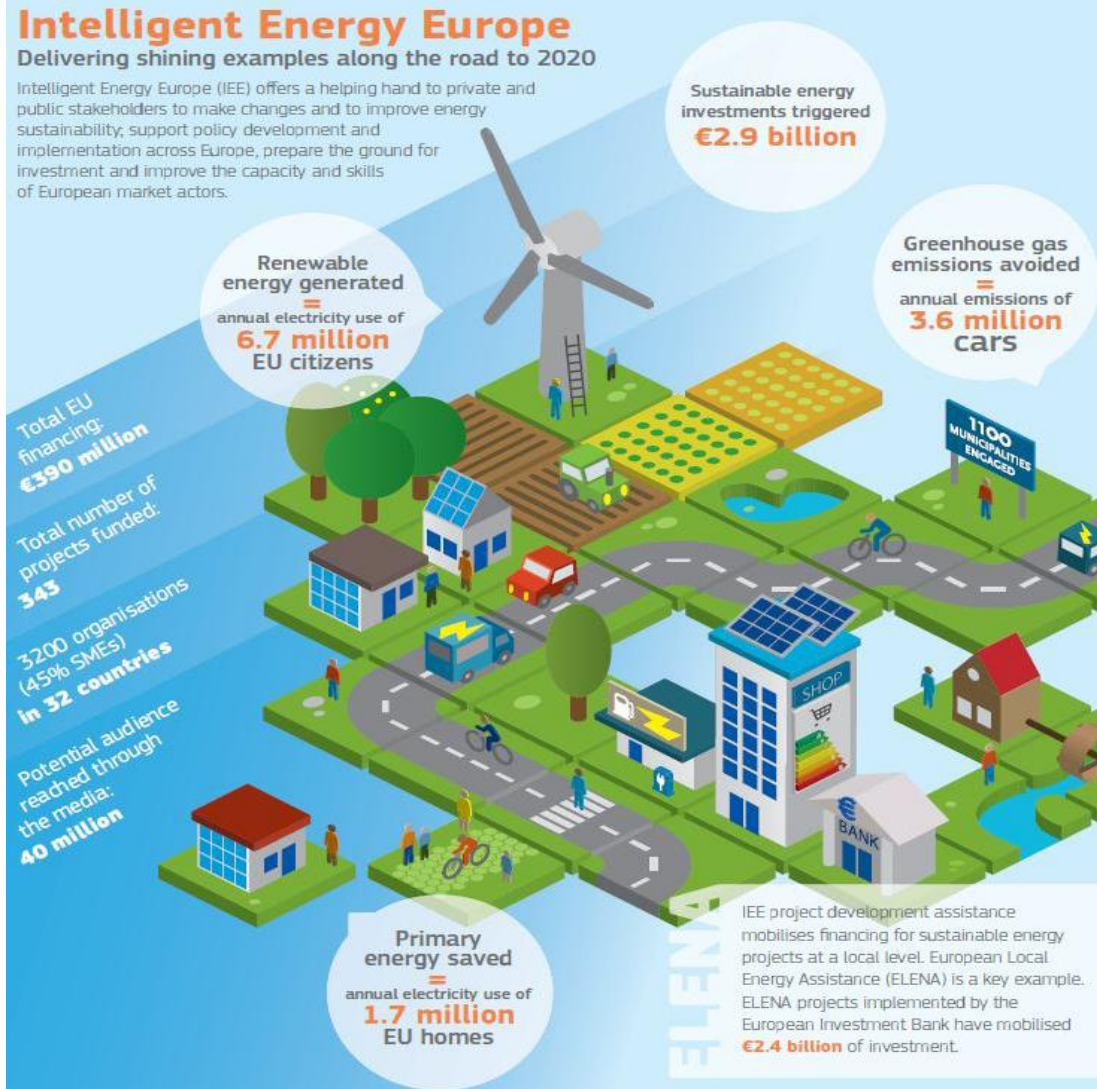
ELENA – Market Replication Projects



Proyectos P & D, Iniciativas Integradas

## Proyectos Españoles ELENA-BEI (2009-2012)

Beneficiario	Proyecto	Contribución ELENA €	Movilización Inversión total €
Diputación de Barcelona	REDIBA - EE y ER en edificios y alumbrado público	1.999.925	50.000.000
Empresa Municipal de Transportes de Madrid	MADEV – Madrid vehículo eléctrico	1.148.083	53.400.000
Transportes de Barcelona, S.A.	ELECTROBUS – EE en el transporte	1.921.000	163.880.000
Agencia de Energía de la Región de Murcia (ARGEM)	ARGEM Plan 2000/ Proyecto Fuensanta – EE y ER	1.590.992	116.000.000
<b>TOTAL</b>		<b>6.660.000</b>	<b>383.280.000</b>





## Conclusiones

- Durante el periodo 2007 - 2013, el Programa Energía Inteligente para Europa (EIE), ha proporcionado buenos retornos para España y ha sido un programa de gran aceptación política y social, tanto por su complementariedad con las políticas nacionales de energía, como por la naturaleza de sus proyectos, enfocados a la difusión de tecnologías innovadoras.
- EIE ha contribuido a la implementación de las medidas de política energética tanto a nivel Nacional como Comunitario, facilitando el cumplimiento de las Directivas Europeas de Edificios, Eficiencia Energética y Energías Renovables.
- Programa pionero en cuanto a la realización de acciones dirigidas a autoridades locales y regionales promocionando iniciativas como la del “Pacto de Alcaldes” y la realización de “Planes locales de Sostenibilidad Energética”
- EIE ha sentado las bases a iniciativas de mayor envergadura, como son los proyectos ELENA de asistencia técnica vía bancos (BEI, KfW..etc.) o los proyectos MLEI
- EIE Ha sido un programa transparente y abierto. Muy exigente, con unos estándares de evaluación y de calidad en la implementación de sus proyectos muy elevados.
- España siempre ha tenido una tasa de participación alta, mejorando su tasa de éxito cada año, consiguiendo por lo tanto gran experiencia y “Know-how”, así como una buena reputación.
- **Ahora que EIE se ha integrado en HORIZON 2020, la experiencia de España en EIE, debe ser una buena base para nuestra participación en este programa.**

GRACIAS POR SU  
ATENCIÓN

[vvivanco@idae.es](mailto:vvivanco@idae.es)