

## Manual del alumno - CURSOSWEB

Referencia: TIC-GUI-003

Fecha: 23 de noviembre de 2016

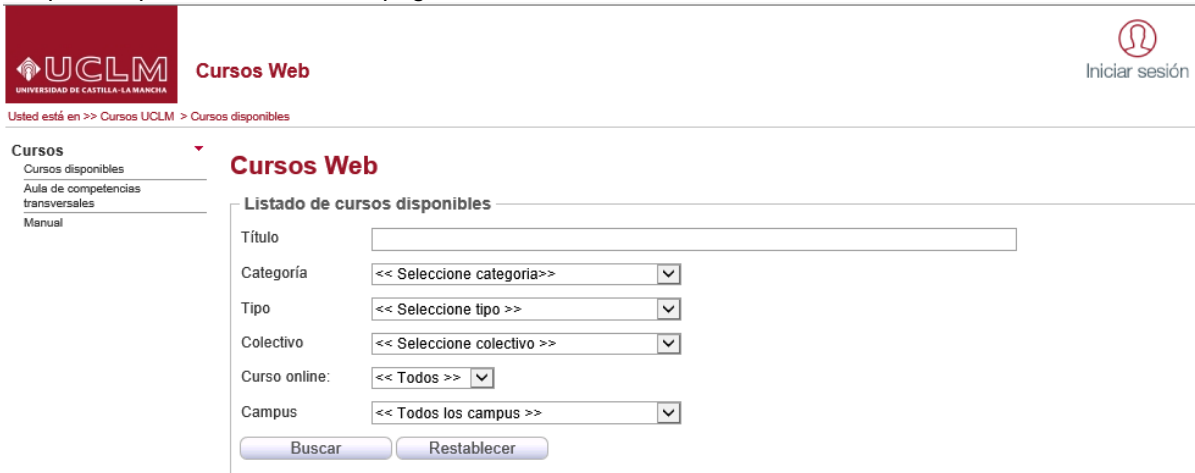
### 1 Objeto

El objetivo de este documento es describir las funcionalidades de la aplicación CURSOSWEB para el alumno.

### 2 Guía Rápida de la aplicación

Conectarse a la dirección: <https://cursosweb.uclm.es>

Si tiene credenciales (usuario y clave) para los servicios en la UCLM se recomienda "Iniciar sesión" (esquina superior derecha de la página)



The screenshot shows the 'Cursos Web' interface. At the top left is the UCLM logo and 'Cursos Web' text. At the top right is a login icon and 'Iniciar sesión' text. Below the logo is a breadcrumb: 'Usted está en >> Cursos UCLM > Cursos disponibles'. On the left is a navigation menu with 'Cursos' selected, showing sub-items: 'Cursos disponibles', 'Aula de competencias transversales', and 'Manual'. The main content area is titled 'Cursos Web' and 'Listado de cursos disponibles'. It contains a search form with the following fields: 'Título' (text input), 'Categoría' (dropdown menu with '<< Seleccione categoría >>'), 'Tipo' (dropdown menu with '<< Seleccione tipo >>'), 'Colectivo' (dropdown menu with '<< Seleccione colectivo >>'), 'Curso online:' (dropdown menu with '<< Todos >>'), and 'Campus' (dropdown menu with '<< Todos los campus >>'). At the bottom of the form are two buttons: 'Buscar' and 'Restablecer'.

Aparece la siguiente página, ponga su nombre de usuario y contraseña y seleccione el botón "Aceptar".

## Identificación de usuario

### Autenticación centralizada

USUARIO

CONTRASEÑA

ACEPTAR

### OTROS MEDIOS DE AUTENTICACIÓN

#### Información sobre el acceso

Para desconectarse, recomendamos que cierre su navegador (cerrando todas las ventanas).

adAS es un producto desarrollado por PRISE

Si no tiene credenciales continúe con el proceso, se identificará más adelante.

En la opción de menú **Cursos disponibles** pinchando en el botón "Buscar" puede ver la oferta actual. Seleccione el curso de su interés pulsando en la flecha.

### Cursos Web

#### Listado de cursos disponibles

Título:

Categoría: << Seleccione categoria >>

Tipo: << Seleccione tipo >>

Colectivo: << Seleccione colectivo >>

Curso online: << Todos >>

Campus: << Todos los campus >>

#### Leyenda

Para solicitar este curso debe haber superado previamente el anterior.

Nº cursos: 83

Código curso	Curso	Fecha inicio	Fecha fin	
348	"LATEX PARA INGENIEROS"	23/01/2017	03/02/2017	
323	"MATLAB para ingenieros"	23/01/2017	03/02/2017	
270	¿COMO APRENDE EL ALUMNO CON TEA?	11/11/2016	16/12/2016	
330	"Experiencias, representaciones y memoria de la conflictividad social en la España del siglo XX". I Ciclo de conferencias del Seminario Permanente de Historia Contemporánea.	13/12/2016	06/04/2017	

Aparece la siguiente página con la información del curso.

### Cursos Web

#### ◀ Listado de cursos disponibles

#### Detalle del curso

Título: "LATEX PARA INGENIEROS"  
 Periodo de celebración: 23/01/2017 - 03/02/2017  
 Requiere preinscripción: No  
 Periodo de preinscripción:  
 Periodo de matrícula: 22/11/2016 - 25/01/2017  
 Créditos: 1,00  
 Observaciones:  
 LAS CARTAS DE PAGO REALIZADAS POR TRANSACCION ELECTRONICA, SE ENTREGARAN CON EL SELLO DEL BANCO EN SECRETARIA E.T.S.I. INDUSTRIALES CIUDAD REAL  
 Dirección web: <https://cursosweb.uclm.es/>

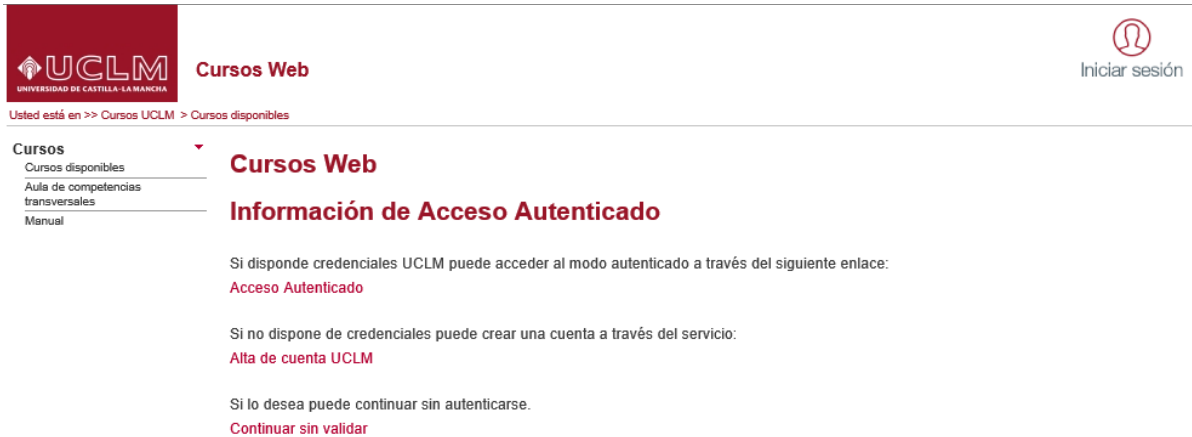
#### Grupos

"LATEX PARA INGENIEROS. 3ª EDICIÓN" - Tarde - Según grupo - CIUDAD REAL

#### Precios

Externo - 60 €  
 Alumno - 60 €  
 PAS - 60 €  
 PDI - 60 €

Pulse el botón "Solicitar curso" para que aparezca la siguiente pantalla.



The screenshot shows the 'Cursos Web' page of the UCLM website. At the top left is the UCLM logo. To its right is the text 'Cursos Web'. In the top right corner, there is a 'Iniciar sesión' button with a user icon. Below the logo, a breadcrumb trail reads 'Usted está en >> Cursos UCLM > Cursos disponibles'. On the left side, there is a navigation menu with 'Cursos' selected, showing sub-items: 'Cursos disponibles', 'Aula de competencias transversales', and 'Manual'. The main content area has the heading 'Cursos Web' and 'Información de Acceso Autenticado'. It contains three paragraphs of text, each followed by a red link: 'Acceso Autenticado', 'Alta de cuenta UCLM', and 'Continuar sin validar'.

Tres formas posibles de matricularse:

1. Si tiene credenciales en la UCLM, es decir, usuario y contraseña para acceder a los servicios que ofrece la universidad, elija "**Acceso Autenticado**".
2. Si no las tiene pero desea tenerlas, elija la opción "**Alta de cuenta UCLM**". Este enlace le llevará a generar sus credenciales para los servicios que ofrece la UCLM. Una vez creada la cuenta, tendrá que volver a comenzar. Es recomendable crearse credenciales para poder llevar un seguimiento del curso.
3. Si no quiere matricularse con las credenciales de la UCLM, elija la opción "Continuar sin validar". Le aparecerá un formulario para que introduzca sus datos personales. Rellénelo y pulse el botón de "Insertar"

Cursos

Cursos disponibles  
Aula de competencias  
transversales  
Manual

Cursos Web

Datos Personales

Nombre	<input type="text"/>
1 <sup>er</sup> Apellido	<input type="text"/>
2 <sup>o</sup> Apellido	<input type="text"/>
Tipo Documento	<< Seleccione >> <input type="button" value="v"/>
Nº Documento	<input type="text"/>
Residente	<input checked="" type="checkbox"/>
Sexo	<input type="radio"/> Hombre <input type="radio"/> Mujer
Profesión	<input type="text"/>
Correo	<input type="text"/>
Teléfono	<input type="text"/>
Domicilio	<input type="text"/>
País	ESPAÑA <input type="button" value="v"/>
Provincia	Alava <input type="button" value="v"/>
Localidad	<input type="text"/>
Código Postal	<input type="text"/>

Insertar

Una vez dados de alta sus datos personales, se procede a la matriculación. En la siguiente pantalla tiene que elegir el único grupo que existe para ese curso y el precio que le corresponda según su relación con la universidad.



UCLM Cursos Web

Usted está en >> Cursos UCLM > Cursos disponibles

Cerrar sesión  
01234567

Cursos

Cursos disponibles  
Aula de competencias transversales  
Manual  
Mis cursos  
Modificar datos de contacto

**Cursos Web**

**i** La matrícula se llevará a cabo siempre y cuando existan plazas disponibles. Disculpe las molestias

**"MATLAB para ingenieros"**

Grupos

"MATLAB para ingenieros. 4ª Edición"

Precios

Alumno - 65 €

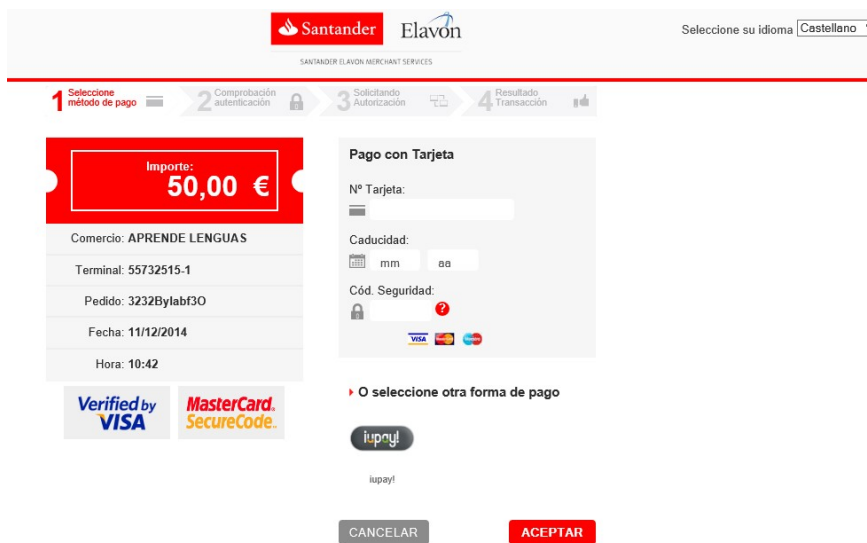
Inscribirse Curso Cancelar

Al pulsar el botón "Inscribirse Curso" le aparece un resumen de los datos de inscripción y las formas de pago:



The screenshot shows the 'Cursos Web' registration page. At the top left is the UCLM logo and 'Cursos Web' text. At the top right is a 'Cerrar sesión' button with a user ID '01234567'. Below the header, there is a navigation menu on the left with options like 'Cursos disponibles', 'Aula de competencias transversales', 'Manual', 'Mis cursos', and 'Modificar datos de contacto'. The main content area is titled 'Cursos Web' and contains a message: 'Matrícula sin finalizar debe terminar el proceso de matrícula'. Below this is a 'Matrícula' section with instructions: 'Seleccione una forma de pago para confirmar su inscripción en el curso elegido. Cuando haya realizado el pago podrá consultar el estado de su inscripción en el apartado Mis Cursos.' There are three form sections: 'Datos Personales' (Nombre: JOSE, Apellidos: PRUEBA LOPEZ, NIF/CIF: 01234567, Correo: Jose.Prueba@...es), 'Datos del Curso' (Año académico: 16/17, Nombre del curso: 'MATLAB para ingenieros', Número de créditos: 1,00, Grupo: 'MATLAB para ingenieros. 4ª Edición', Importe: 65,00 €, Bonificación: 0,00 €), and 'Forma de Pago' with two options: '\*Carta de pago: El importe de la matrícula se hará efectivo en cualquiera de las entidades colaboradoras indicadas en la carta de pago y el ejemplar de la Universidad se entregará en las Unidades de Extensión Universitaria de cada campus.' and '\*Pago con tarjeta: A través de una pasarela de pago'. At the bottom of the forms are two buttons: 'Obtener carta de pago' and 'Pago con tarjeta'.

- Obtener carta de pago: si quiere hacer el pago presencial. Al pulsar este botón aparece una carta de pago para imprimirla y abonarla en el banco. Una vez abonada debe presentarla en la UCLM para su validación. Salvo en el caso de importe 0€ sin bonificaciones, donde la validación es automática. Si se trata de importe 0€ por las bonificaciones aplicadas, debe presentarla en la UCLM para su validación.
- Pago con tarjeta: si quiere hacer el pago con tarjeta de crédito. Al pulsar este botón comienza la conexión con la pasarela de pago y aparece la siguiente pantalla donde debe introducir los datos de su tarjeta de crédito.



1 Selección método de pago 2 Comprobación autenticación 3 Solicitando Autorización 4 Resultado Transacción

Importe: **50,00 €**

Comercio: APRENDE LENGUAS  
Terminal: 55732515-1  
Pedido: 3232Bylabf30  
Fecha: 11/12/2014  
Hora: 10:42

Verified by VISA MasterCard SecureCode.

Pago con Tarjeta

Nº Tarjeta:   
Caducidad:  mm  aa  
Cód. Seguridad:

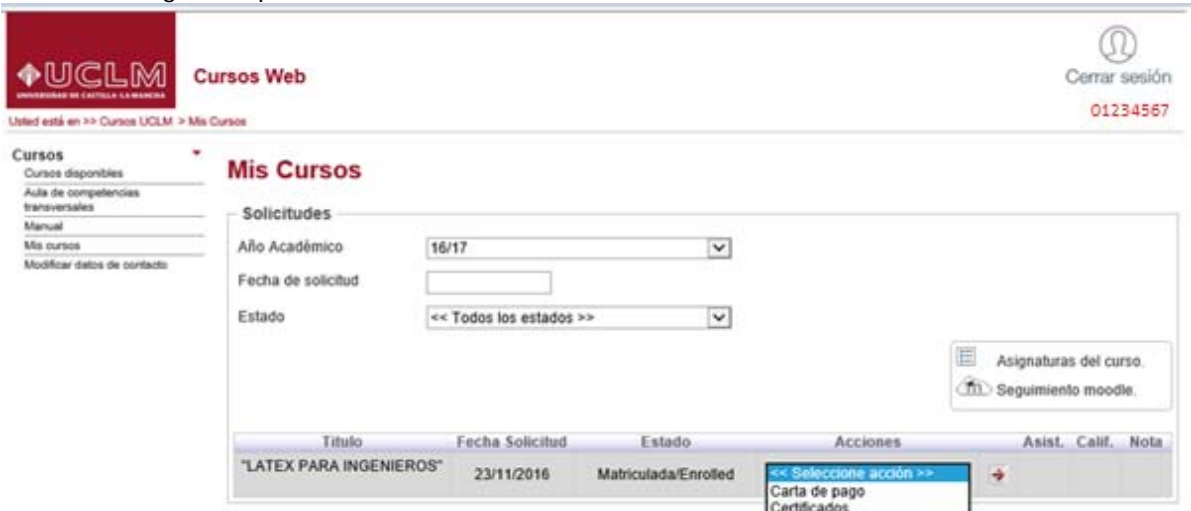
O seleccione otra forma de pago

ipay!

CANCELAR ACEPTAR

Una vez terminada la operación se devuelve el control a la aplicación de CURSOSWEB. Donde su matrícula estará ya validada si el pago con la tarjeta de crédito ha sido correcto.

Si ha realizado la matrícula utilizando las credenciales de la UCLM, una vez iniciada sesión le aparecerá una nueva opción "**Mis Cursos**" donde, seleccionando el curso académico, aparece el detalle de los cursos matriculados. Elija la Acción '*Continuar con la matrícula*' y después se mostrará la siguiente pantalla:



UCLM Cursos Web

Usted está en >> Cursos UCLM >> Mis Cursos

Cerrar sesión 01234567

Mis Cursos


Solicitudes

Año Académico: 16/17  
Fecha de solicitud:   
Estado: << Todos los estados >>

Asignaturas del curso. Seguimiento moodle.



Título	Fecha Solicitud	Estado	Acciones	Asist.	Calif.	Nota
LATEX PARA INGENIEROS	23/11/2016	Matriculada/Enrolled	<ul style="list-style-type: none"> <li>Selección acción &gt;&gt;</li> <li>Carta de pago</li> <li>Certificados</li> </ul>			

1. Dispone de dos "Acciones": *Carta de pago* que le permite imprimirla de nuevo y *Certificados* que le permite descargar el certificado en las categorías que tienen la opción de obtener el certificado con firma electrónica (consulte con los responsables del curso).



Certificados |

Certificados disponibles:

**Centro de Lenguas de la Universidad de Castilla-La Mancha**  
**Vicerrectorado de Relaciones Internacionales y Formación Permanente**

**CERTIFICADO DE APTITUD**

El Director del Centro de Lenguas CERTIFICA que

**JOSE FERNANDO LOPEZ PASTOR**


Con Número de Identificación: **21463673G**

ha asistido regularmente a las clases, aprobado el examen final y adquirido las destrezas de comprensión lectora, expresión escrita, comprensión auditiva y expresión oral necesarias para obtener el nivel de competencia lingüística que se indica a continuación:

Campus: **CUENCA**  
Idioma: **French / Francés**  
Tipo de Certificado: **Aptitud**  
Nivel: **B2**  
Duración del Curso: **de octubre de 2014 a mayo de 2015**  
Horas Lectivas: **90,00 h.**

Lo que firmo a los efectos oportunos en **TOLEDO** el **23 de junio de 2015**


Director del Centro de Lenguas

PÁGINA 1 / 2	ID. DOCUMENTO	@TKaQh0tEK2J6CGvQP%PkEKQ\$		
	FIRMADO POR	FECHA FIRMA	ID. FIRMA	
	Q1368009E UNIVERSIDAD DE CASTILLA LA MANCHA	23/06/2015 18:37:41	MjEDOTc0	


Documento firmado digitalmente. Para verificar la validez de la firma acceda a <https://www.sede.uclm.es/verificacion-de-documentos>

La opción "Aula de competencias transversales" es un conjunto organizado de cursos en línea que tienen por objeto ofrecer una formación complementaria en competencias transversales que contribuyan al desarrollo integral de la comunidad universitaria de la UCLM: estudiantes, PAS y profesores (PDI).





**Cursos Web**



Cerrar sesión  
01234567

Usted está en >> Cursos UCLM > Aula de competencias transversales. Catálogo de cursos

**Aula de competencias transversales**

- Catálogo de cursos
- Mis Cursos
- Noticias
- Centro de atención al usuario (CAU)
- Preguntas frecuentes

## Cursos para estudiantes universitarios

**Leyenda**

Para solicitar este curso debe haber superado previamente el anterior.

**Competencias Socio-Emocionales**

Código curso	Curso	Fecha inicio	Fecha fin	
218	Regulación Emocional	19/10/2016	15/07/2017	→
219	Habilidades Interpersonales	19/10/2016	15/07/2017	→

**Competencias para la gestión de equipos**

Código curso	Curso	Fecha inicio	Fecha fin	
220	Resolución de conflictos	19/10/2016	15/07/2017	→
222	Liderazgo	19/10/2016	15/07/2017	→

**Competencias para el aprendizaje autónomo**

Código curso	Curso	Fecha inicio	Fecha fin	
216	Automotivación y productividad	19/10/2016	15/07/2017	→
217	Autocoaching	19/10/2016	15/07/2017	→

También dispone de la opción de **“Modificar datos de contacto”** para el caso de externos, donde podrán modificar la dirección.